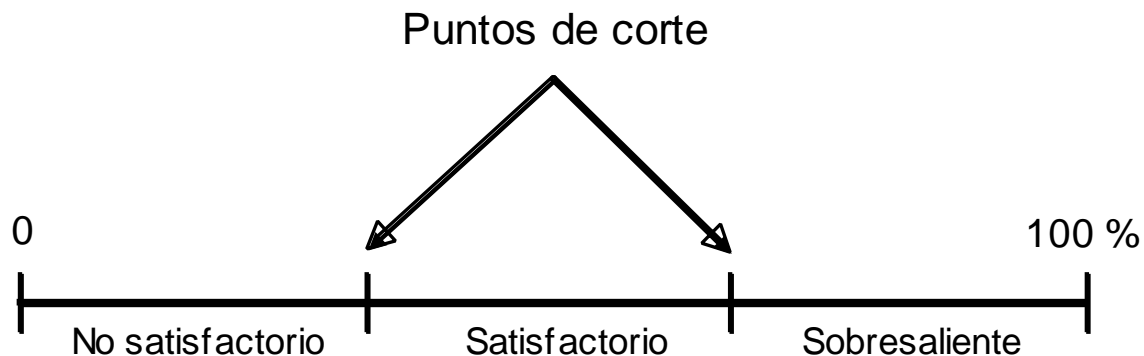


EL ÍNDICE CENEVAL

Las calificaciones que emite el Ceneval están expresadas en una escala especial llamada Índice Ceneval (CNE) que abarca de los 700 puntos (calificación más baja) a los 1300 puntos (calificación más alta). A partir del informe de resultados 95/96 la Asamblea de Asociados del Ceneval acordó el uso del Índice Ceneval como escala oficial para reportar los resultados. Esta escala se utiliza tanto en las pruebas referidas a la norma (EXANI) como en las pruebas con referencia a criterio (EGEL).

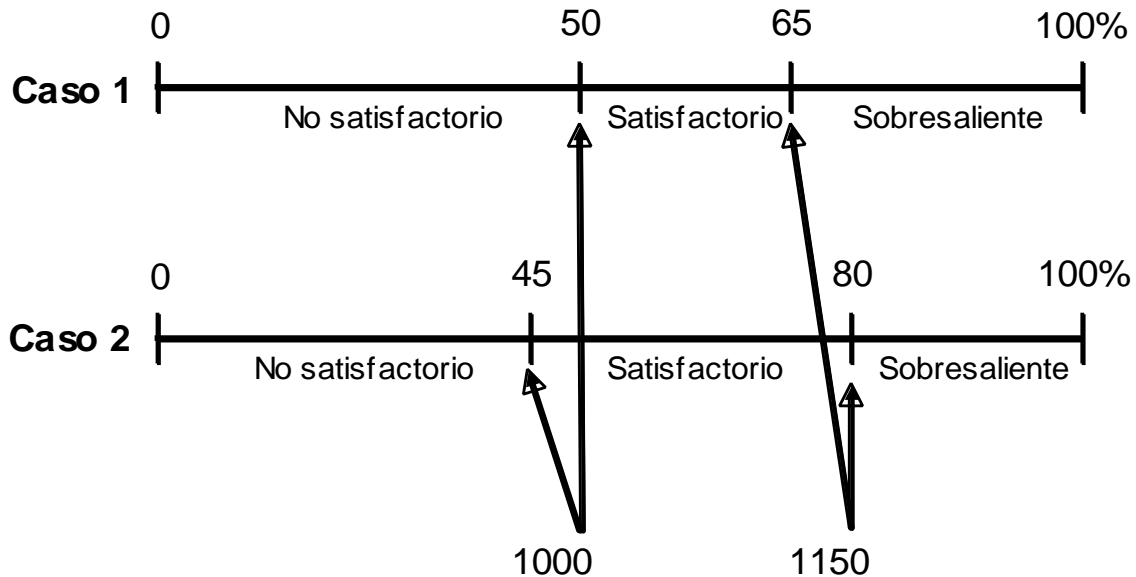
Índice Ceneval en pruebas criterioles

En las pruebas criterioles (EGEL), la escala no depende de la distribución de las puntuaciones de la población. En vez de esto, la escala se calcula en función de un análisis del dominio de conocimientos o habilidades. El Consejo Técnico es la instancia que determina los dos puntos de corte para indicar lo que se considera un rendimiento satisfactorio y uno sobresaliente.



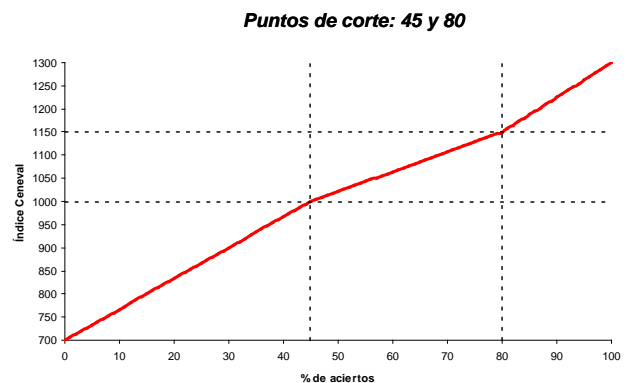
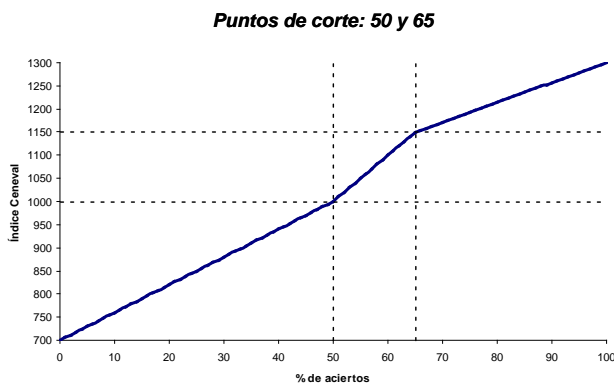
En la escala 0 – 100 de porcentaje de aciertos, los puntos donde el Consejo Técnico fija los cortes corresponden con los puntajes 1000 y 1150 de índice Ceneval. Esto hace que independientemente de en qué lugar del continuo 0 –100 % de aciertos haya fijado el Consejo Técnico los puntos de corte, el primer punto de corte siempre es 1000 y el segundo siempre es 1150. Con lo cual sin importar del examen de que se trate una calificación superior o igual a 1000 indica un nivel satisfactorio y una superior o igual a 1150 es sobresaliente. Sin embargo, esto hace también que las escalas de diferentes pruebas no sean homogéneas en la distribución de los puntajes, como se muestra en el siguiente ejemplo:

Puntos de corte para dos pruebas y su transformación a Índice Ceneval



En este gráfico se muestran dos casos distintos. En el primero, el Consejo Técnico estableció los puntos de corte en 50% y 65% y en la segunda, en 45% y 80%; esta diferencia ocasiona que cada punto de la escala Ceneval, represente porcentajes distintos en cada sector para los dos casos.

Las características de la escala Ceneval dependen de dónde se fijen los puntos de corte. En realidad, no puede decirse que se trate de una escala homogénea, como sucede en los EXANI. Aquí, los puntos de corte determinan la existencia de una escala con tres segmentos o subescalas, que varía según la ubicación de los puntos de corte.



En las gráficas pueden verse los tres segmentos que componen la escala y que la hacen cualitativamente distinta a la del caso de los exámenes referidos a la norma con su escala homogénea. Así puede verse que aunque en términos de índice Ceneval la distancia entre los 1000 y 1150 es aparentemente la misma (como se aprecia en el eje vertical) en realidad este segmento representa muy distintos porcentajes de aciertos entre los dos exámenes. En el primer caso hay 15% de aciertos mientras que en el segundo hay 45%.