

Recomendaciones generales para sustentantes del Acuerdo 286 Licenciatura

- ① Para iniciar su proceso de evaluación, es necesario que acuda en primera instancia a la Unidad de información y atención al usuario ubicado en la calle Pedro Luis Ogazón 53, Col. San Ángel, delegación Álvaro Obregón, C.P. 01000, Ciudad de México. Para mayor información puede consultar la página <http://www.ceneval.edu.mx/atencion-a-usuarios>
- ② Descargue y lea atentamente las dos guías que preparamos para usted. En el portal del Ceneval encontrará la *Guía para el sustentante* y la guía de la licenciatura que desea acreditar: <http://www.ceneval.edu.mx/licenciatura-egal->
- ③ Anticipe su registro al examen. Considere que hay un número limitado de lugares por periodo y por sede de evaluación. En el portal del Ceneval se encuentra publicado el calendario de actividades.
- ④ Procure visitar o ubicar con anticipación el lugar donde se llevará a cabo el examen, identificar las vías de acceso y los medios de transporte que garanticen la llegada a tiempo.
- ⑤ Descanse bien la víspera de cada sesión del examen.
- ⑥ Ingiera alimentos saludables y suficientes.
- ⑦ No olvide sus medicamentos en caso de tener que tomarlos.



Recomendaciones para la primera etapa

① Porte un reloj.



② Use ropa cómoda durante la evaluación.



③ Asegúrese de llevar:

- ✓ El pase de ingreso que le fue entregado en el momento del registro.
- ✓ La credencial para votar expedida por el Instituto Nacional Electoral (INE); o bien, el pasaporte expedido por la Secretaría de Relaciones Exteriores.
- ✓ Dos o tres lápices del número 2½, una goma de borrar y un sacapuntas.
- ✓ Si es el caso, el material de consulta específico para el examen que presenta, tal y como se estipula en la *Guía para el sustentante*.



Queda prohibido introducir cualquier otro material, así como aparatos electrónicos (incluido el teléfono celular).

Recomendaciones para la segunda etapa

① Argumente y sustente su trabajo con un sentido teórico-metodológico. Si vincula sus conocimientos teóricos con su labor profesional, sus propuestas de solución a las consignas estarán mejor fundamentadas.



② Evite el plagio académico. Es muy importante citar correctamente en su trabajo escrito, apoyándose en la bibliografía que consultó y que forma parte de su propuesta de solución al caso asignado. No hacerlo se considera plagio y es motivo de cancelación de su examen.



③ Adjunte sus documentos al SADEO, al menos, un día antes de la fecha indicada como límite. Si lo hace en el último momento, el sistema podría saturarse y volverse lento.



④ Verifique que sus documentos (cartas, C.V. y trabajo escrito) se adjunten con éxito en el SADEO; esa es su responsabilidad.



⑤ Estudie los conocimientos generales de la licenciatura que desea acreditar. Repase las áreas temáticas de la guía del examen escrito.



⑥ Practique la exposición de su examen oral. Considere que los sinodales ya revisaron su trabajo escrito y usted cuenta con 20 minutos para hacer la presentación de su trabajo.



⑦ Traiga en un CD-ROM la presentación (en *PowerPoint*) que le sirva de apoyo en su examen. No se permite el uso de USB.




⑧ Puede hacer uso de material adicional que considere apropiado para complementar su exposición.





⑨ Busque la mejor ruta para llegar a la sede de evaluación. Tiene que llegar 15 minutos antes al lugar donde se llevará a cabo su examen oral.





- 10 Si usa automóvil, localice estacionamientos cercanos a la sede de evaluación. Si viaja en transporte público, considere las rutas y vías de acceso a la sede. En ambos casos tome precauciones de tiempo y tráfico.



- 11 Tenga en cuenta los cambios de husos horarios. Recuerde que su examen comienza puntual en el huso horario de la zona de la sede.



- 12 Es responsabilidad del sustentante llegar a tiempo a su evaluación. De no hacerlo, el examen se dará por visto, sin posibilidad de reprogramación o reembolso.



- 13 En la sede, presente una identificación oficial **vigente** (credencial del INE o pasaporte). En caso de no presentarla no podrá ingresar a su evaluación.



- 14 Tome agua y respire profundo. Eso le ayudará a permanecer tranquilo para poder contestar mejor las preguntas de los sinodales.


- 15 Al terminar su evaluación firme la copia de su dictamen como acuse del documento que recibe; de no hacerlo no se le entregará su acta.


- 16 En caso de que usted haya obtenido un dictamen Aún No Satisfactorio, podrá volver a presentar la segunda fase en el momento que le convenga, apegándose al calendario de actividades del Ceneval.


- 17 El Ceneval es la instancia evaluadora designada por la SEP; por lo tanto, se desliga completamente de cursos de preparación para su examen.


- 18 No está permitido ingresar con acompañantes¹ a las instalaciones del Centro.



¹ Los sustentantes con necesidades diferentes podrán solicitar el ingreso de algún acompañante enviando un correo electrónico a atencionalusuario@ceneval.edu.mx y previa autorización del área académica. La solicitud deberá realizarse 10 días hábiles antes de la fecha de evaluación.